

Stotax Select – Ihr Mandant online.

1

- Wo findet Ihr Mandant die von Ihnen zur Verfügung gestellten Auswertungen?

2

- Wie stellt Ihnen Ihr Mandant Belege zur Verfügung?

Stotax Select: Auswertungen erhalten

Stotax Select
Cloudsoftware für die digitale Zusammenarbeit zwischen Mandant und Berater

„Grundlegende Prozesse ändern sich nicht. Sie werden nur digital.“

Das Thema Digitalisierung hat die gewerbliche Wirtschaft auf breiter Front erreicht und ist bei vielen Unternehmen bereits Bestandteil der strategischen Ausrichtung. Der Digitalisierungsgrad steigt jedes Jahr weiter an und auch auf der Ebene Mandant zu steuerlichem Berater werden Prozessabläufe von beleghaften auf beleglose Verfahren umgestellt.

„Der Mandantennutzen entscheidet!“

Ihr Berater kennt die Abläufe in Ihrem Unternehmen genau und kann gemeinsam mit Ihnen die Bereiche identifizieren, die passgenau für Sie in Betracht kommen. Bei seinen Überlegungen wird er Sie Schritt für Schritt qualifiziert unter diesem Motto beraten und damit die Digitalisierung voranbringen. Welche Cloudlösungen insgesamt auf der Digitalplattform Stotax Select zur Verfügung stehen, erfahren Sie [hier](#).

Anmelden

Belege, Auswertungen, Nachrichten online

Stichtag 25.05.2018: Die neue EU-Datenschutzgrundverordnung (DSGVO) gilt für alle. Stellen Sie jetzt Ihre bisherigen Kommunikationswege auf eine digitale und sichere Cloudlösung um. Belege für die Buchhaltung und relevante Unterlagen werden gescannt – Originale verbleiben in Ihrem Unternehmen. Sie sparen Kosten für den beleghaften Versand. Alle Belege werden digital archiviert und durch eine zeitnahe Verarbeitung erhalten Sie alle Kennzahlen und Auswertungen über die Cloud. Optimale Suchmöglichkeiten gewährleisten standortunabhängig einen sofortigen Zugriff.

Ihr „Plus“: optional mit einer Benutzerverwaltung für ein individuelles Rechtekonzept.

Angebot & Rechnung online

Sie sparen wertvolle Zeit: Angebote über Lieferungen und Leistungen können Sie ortsunabhängig im individuellen Firmenlayout und damit „mobil vor Ort beim Kunden“ digital erstellen und versenden. Auf Basis der unterbreiteten Angebote ist die Erstellung und der Versand einer digitalen Rechnung einfach und schnell möglich. Sie sparen darüber hinaus Kosten für Druck und den beleghaften Versand.

Die Cloudlösung **Angebot & Rechnung online** ist Bestandteil des Moduls **Grundbücher online Plus**.

Grundbücher online- Kassenbuch und Rechnungsbücher

Vermieden Sie von vornherein Beanstandungen der Finanzbehörden durch korrekte, digitale Kassen- und Rechnungsbuchführung. Jeder Bewegung kann ein digitaler Beleg beigelegt werden. GoBD-testiert, „Einloggen – Sachverhalt auswählen – z.B. Foto vom Beleg erstellen – an den Sachverhalt anhängen – fertig.“ So sparen Sie Zeit und Kosten für einen beleghaften Versand.

Lohnbüro online

Lohnunterlagen erhalten Sie digital zur Weitergabe. Für alle Arbeitnehmer können Sie dabei einen individuellen Cloud-Bereich mit Archiv freischalten. Sie sparen Zeit und Geld für den Ausdruck und die Kuvertierung aller Lohnunterlagen. Änderungen von Bewegungsdaten sowie ein digitales Stammblatt mit Plausibilitätsprüfung stellen die Vollständigkeit sicher und Kosten für den beleghaften Versand der Unterlagen entfallen.

Datenschutz

Der Schutz Ihrer Datenbestände ist uns wichtig.

Alle Daten werden in zertifizierten Rechenzentren in Deutschland gespeichert. Sie unterliegen deutschen Datenschutzgesetzen und sind durch höchste Sicherheitsstandards geschützt.

Jegliche Kommunikation zwischen Endgerät und dem Stotax-Select-Rechenzentrum wird mittels SSL verschlüsselt und über das sichere HTTPS-Protokoll übertragen. Hier orientiert sich Stollfuß Medien an den gängigen Standards in Bezug auf Technologie (SSL mit AES) und Verschlüsselungsstärke in Abhängigkeit von Ihrem System (2048 Bit für den asymmetrischen und 128 Bit oder 256 Bit für den symmetrischen Schlüssel).

Damit Ihr Mandant die von Ihnen übersandten Auswertungen öffnen kann, muss er sich zunächst unter www.stotax-select.de in einloggen.

Beim Klick auf **Anmelden** öffnet sich automatisch das Login-Fenster.

Stotax Select: Auswertungen erhalten



Melden Sie sich hier mit Ihrer Benutzerkennung und Ihrem Passwort an.

[Passwort vergessen?](#)



Im Login-Fenster werden die Zugangsdaten des Mandanten eingetragen:

- Die **Benutzerkennung**
- sowie das verwendete **Passwort**.

Durch Klick auf die Schaltfläche **Anmelden** öffnet sich Stotax Select.

Stotax Select: Auswertungen erhalten

STOTax
Stollfuß Medien

Testpraxis 75
Mandant, Wilhelm

Startseite

Nachrichten online

- 1 neue Nachricht seit dem letzten Aufruf
- 9 ungelesene Nachrichten
- Neuen Beleg für den Berater einstellen

Grundbücher online

- Rechnungseingangsbuch Rechnungseingangsbuch
Letzte Erfassung vom 04.10.2017
- Rechnungsausgangsbuch Aufträge 2018
Letzte Erfassung vom 24.08.2018
- Rechnungsausgangsbuch Filiale Köln
Letzte Erfassung vom 24.08.2018
- 10 Grundbücher insgesamt

Angebot/Rechnung BETA

- Auftragsbuch Filiale Köln
1 abgeschlossen

Lohnbüro online

- Vorerfassung von Arbeitnehmer-Stammdaten
Bislang keine Arbeitnehmer-Vorerfassungen
- Vorerfassung der monatlichen Entgelte
Bislang keine Entgeltvorerfassungen
- Auswertungen aus dem Lohnbüro
Letzter Upload am 08.07.2018

Stammdaten

- 9 Kunden
- 15 Lieferanten
- 8 Warenarten
- Benutzerverwaltung für 1 Arbeitnehmer
1 aktiviert

Durch Klick auf das Symbol **neue Nachricht** gelangt Ihr Mandant in den gewünschten Menüpunkt.

Stotax Select: Auswertungen erhalten

STOTax
Stollfuß Medien

Testpraxis 75
Mandant, Wilhelm

Auswertungen

Zeitraum: **Alle** Ungelesen

Alle Auswertungen (9)

- Sonstige (1)
- Rechnungswesen (2)
 - BWA
 - Infoschreiben
- Steuern (6)
 - Gewerbesteuer
 - Feststellungen
 - Einkommensteuer (6)

Alle Auswertungen

	▼ Datum	▼ Dateiname	▼ Fachlichkeit	▼ Zeitraum	
<input type="checkbox"/>	09.05.2017	Einkommensteuer 2016_Mandant.pdf <small>Hier können Sie eine Nachricht an Ihren Mandant...</small>	Einkommensteuer	2016	i
<input type="checkbox"/>	09.05.2017	Einkommensteuer 2016_Anschreiben.pdf <small>Hier können Sie eine Nachricht an Ihren Mandant...</small>	Einkommensteuer	2016	i
<input type="checkbox"/>	09.05.2017	Einkommensteuer 2016_Belege.pdf <small>Hier können Sie eine Nachricht an Ihren Mandant...</small>	Einkommensteuer	2016	i
<input type="checkbox"/>	25.10.2016	Einkommensteuer 2015_Mandant.pdf	Einkommensteuer	2015	i
<input type="checkbox"/>	25.10.2016	Einkommensteuer 2015_Anschreiben.pdf <small>Hier können Sie eine Nachricht an Ihren Mandant...</small>	Einkommensteuer	2015	i
<input type="checkbox"/>	25.10.2016	Einkommensteuer 2015_Belege.pdf <small>Hier können Sie eine Nachricht an Ihren Mandant...</small>	Einkommensteuer	2015	i
<input type="checkbox"/>	22.08.2016	EST_2015.pdf	Einkommensteuer	2015	i

Aufgrund der vorgenommenen Auswahl öffnet sich Stotax Select im gewünschten Menüpunkt **Auswertungen**.

Auswertungen

Ihr Suchbegriff

Startseite

- Kunden
- Lieferanten
- Warenarten
- Benutzer
- Meine Firma

Nachrichten online

- Auswertungen
- Belege
- Neuer Beleg

Grundbücher online

- Kassenbücher
- Rechnungseingangsbücher
- Rechnungsausgangsbücher

Angebot/Rechnung

- Aktuelles Auftragsbuch
- Auftragsbuchauswahl
- Vorlagenverwaltung

Lohnbüro online

- Arbeitnehmererfassung
- Entgelterfassung
- Auswertungen des Lohnbüros

Durch Klick auf **Auswertungen** ist der Wechsel zu den übrigen Menüpunkten jederzeit möglich.

Stotax Select: Auswertungen suchen

STOTax
Stollfuß Medien

STANDARDPRAXIS

Test, Betrieb

Auswertungen Ansicht Ausgabe

Alle Auswertungen

Datum	Inhalt	Fachlichkeit	Zeitraum
<input type="checkbox"/> 05.02.2020	Test BWA 01_DIBU_ER_Bürobedarf.pdf	Honorarabrechnung	Dez 2019
<input type="checkbox"/> 05.02.2020	BWA Test BWA 01001_10084_202001.pdf	BWA	Jan 2020

☐ Alle auswählen

Alle Auswertungen
Honorarabrechnung
Rechnungswesen
BWA
☐ nur ungelesen

Wählen Sie aus, ob Sie sich alle Auswertungen oder nur die einer bestimmten Fachlichkeit anzeigen lassen möchten.

Die Zuordnung der Bereiche hat Ihr Berater beim Hochladen der Auswertungen vorgenommen.

Stotax Select: Auswertungen nach Zeitraum filtern

The screenshot shows the STOTax Select web application. The top navigation bar includes the STOTax logo, a search bar, and buttons for 'Ansicht' (View) and 'Ausgabe' (Output). The main content area is titled 'Alle Auswertungen' (All Evaluations). On the left, there is a sidebar with a tree view showing 'Alle Auswertungen', 'Honorarabrechnung', and 'Rechnungswesen' (with 'BWA' selected). The main table displays a list of evaluations with columns for 'Datum' (Date) and 'Inhalt' (Content). A red arrow points to the 'Zeitraum' (Period) filter dropdown menu, which is open, showing options for 2020: Quartal 1 (Januar, Februar, März), Quartal 2 (April, Mai, Juni), Quartal 3 (Juli, August, September), Quartal 4 (Oktober, November, Dezember), and Ganzes Jahr (Whole Year).

Eine zeitliche Filterung der Auswertungen aktivieren Sie, indem Sie auf das Feld »Zeitraum« klicken und das gewünschte Jahr, Quartal oder den Monat auswählen.

Der Zeitraum-Filter kann alleine oder zusätzlich zum fachlichen Filter verwendet werden.

Die zeitliche Zuordnung einer Auswertung hat Ihr Berater beim Hochladen vorgenommen.

Stotax Select: Auswertungen filtern

STOTax
Stollfuß Medien

STANDARDPRAXIS

Test, Betrieb

Auswertungen Ansicht Ausgabe

Alle Auswertungen

	▼ Datum	▼ Inhalt	▼ Fachlichkeit	▼ Zeitraum	
■ Alle Auswertungen	<input type="checkbox"/> 05.02.2020	Test BWA 01_DIBU_ER_Bürobedarf.pdf	Honorarabrechnung	Dez 2019	
▾ Rechnungswesen	<input type="checkbox"/> 05.02.2020	BWA Test BWA 01001_10084_202001.pdf	BWA	Jan 2020	
BWA	<input type="checkbox"/> Alle auswählen				

☐ nur ungelesen

Über der Auswertungsliste können Sie zudem entscheiden, ob Sie alle Auswertungen oder nur die neuen ungelesen sehen möchten.

Die Auswahl beachtet sowohl den zeitlichen als auch den fachlichen Filter.

Stotax Select: Auswertungen suchen

STOTax
Stollfuß Medien

Testpraxis 75
Mandant, Wilhelm

Auswertungen

Zeitraum: Alle Ungelesen

■ Alle Auswertungen (9)
 Sonstige (1)
 ➤ Rechnungswesen (2)
 BWA
 Infoschreiben
 ➤ Steuern (6)
 Gewerbsteuer
 Feststellungen
 Einkommensteuer (6)

Alle Auswertungen

▼ Datum	▼ Dateiname	▼ Fachlichkeit	▼ Zeitraum	
09.05.2017	Einkommensteuer 2016_Mandant.pdf <small>Hier können Sie eine Nachricht an Ihren Mandant...</small>	Einkommensteuer	2016	!
09.05.2017	Einkommensteuer 2016_Anschreiben.pdf <small>Hier können Sie eine Nachricht an Ihren Mandant...</small>	Einkommensteuer	2016	!
09.05.2017	Einkommensteuer 2016_Belege.pdf <small>Hier können Sie eine Nachricht an Ihren Mandant...</small>	Einkommensteuer	2016	!
25.10.2016	Einkommensteuer 2015_Mandant.pdf	Einkommensteuer	2015	!
25.10.2016	Einkommensteuer 2015_Anschreiben.pdf <small>Hier können Sie eine Nachricht an Ihren Mandant...</small>	Einkommensteuer	2015	!
25.10.2016	Einkommensteuer 2015_Belege.pdf <small>Hier können Sie eine Nachricht an Ihren Mandant...</small>	Einkommensteuer	2015	!
22.08.2016	EST_2015.pdf	Einkommensteuer	2015	!

■ Alle Auswertungen (9)
 Sonstige (1)
 ➤ Rechnungswesen (2)
 BWA
 Infoschreiben
 ➤ Steuern (6)
 Gewerbsteuer
 Feststellungen
 Einkommensteuer (6)

Alle Auswertungen (Suchbegriff: Sonstiges)

▼ Datum	▼ Dateiname	▼ Fachlichkeit	▼ Zeitraum	
07.06.2016	Sonstiges.pdf	Sonstige		!
<input type="checkbox"/> Alle auswählen				

Weiterhin haben Sie die Möglichkeit, über die Suchfunktion gezielt nach Auswertungen zu suchen.

Die Volltextsuche findet nicht nur Dateinamen, sondern auch Inhalte in PDF Auswertungen.

Geben Sie in das Suchfeld den gesuchten Begriff ein

Testpraxis 75
Mandant, Wilhelm

und filtern Sie die Belege nach dem Suchbegriff.

Stotax Select: Auswertungen öffnen und bearbeiten

STOTax
Stollfuß Medien

Testpraxis 75
Mandant, Wilhelm

Auswertungen **Bearbeiten**

Zeitraum: **Alle** Ungelesen

Alle Auswertungen (9)

- Sonstige (1)
- Rechnungswesen (2)
 - BWA
 - Infoschreiben
- Steuern (6)
 - Gewerbsteuer
 - Feststellungen
 - Einkommensteuer (6)

Alle Auswertungen

Datum	Dateiname	Fachlichkeit	Zeitraum	
<input type="checkbox"/> 09.05.2017	Einkommensteuer 2016_Mandant.pdf <small>Hier können Sie eine Nachricht an Ihren Mandant...</small>	Einkommensteuer	2016	i
<input checked="" type="checkbox"/> 09.05.2017	Einkommensteuer 2016_Anschreiben.pdf <small>Hier können Sie eine Nachricht an Ihren Mandant...</small>	Einkommensteuer	2016	i
<input type="checkbox"/> 09.05.2017	Einkommensteuer 2016_Belege.pdf <small>Hier können Sie eine Nachricht an Ihren Mandant...</small>	Einkommensteuer	2016	i
<input type="checkbox"/> 25.10.2016	Einkommensteuer 2015_Mandant.pdf <small>Hier können Sie eine Nachricht an Ihren Mandant...</small>	Einkommensteuer	2015	i
<input type="checkbox"/> 25.10.2016	Einkommensteuer 2015_Anschreiben.pdf <small>Hier können Sie eine Nachricht an Ihren Mandant...</small>	Einkommensteuer	2015	i
<input type="checkbox"/> 25.10.2016	Einkommensteuer 2015_Belege.pdf <small>Hier können Sie eine Nachricht an Ihren Mandant...</small>	Einkommensteuer	2015	i
<input type="checkbox"/> 22.08.2016	EST_2015.pdf	Einkommensteuer	2015	i

Sie können übersandte Auswertungen nicht nur durch Doppelklick öffnen und ansehen, sondern auch herunterladen und auf Ihrem Computer abspeichern.

Wählen Sie dafür eine oder mehrere Auswertungen aus und klicken Sie in der Menüleiste auf **Bearbeiten**, um zum Menüpunkt **Herunterladen** zu gelangen.

Auswertungen **Bearbeiten**

Zeitraum:

Herunterladen
Beleg streichen

Alle Auswertungen (9)

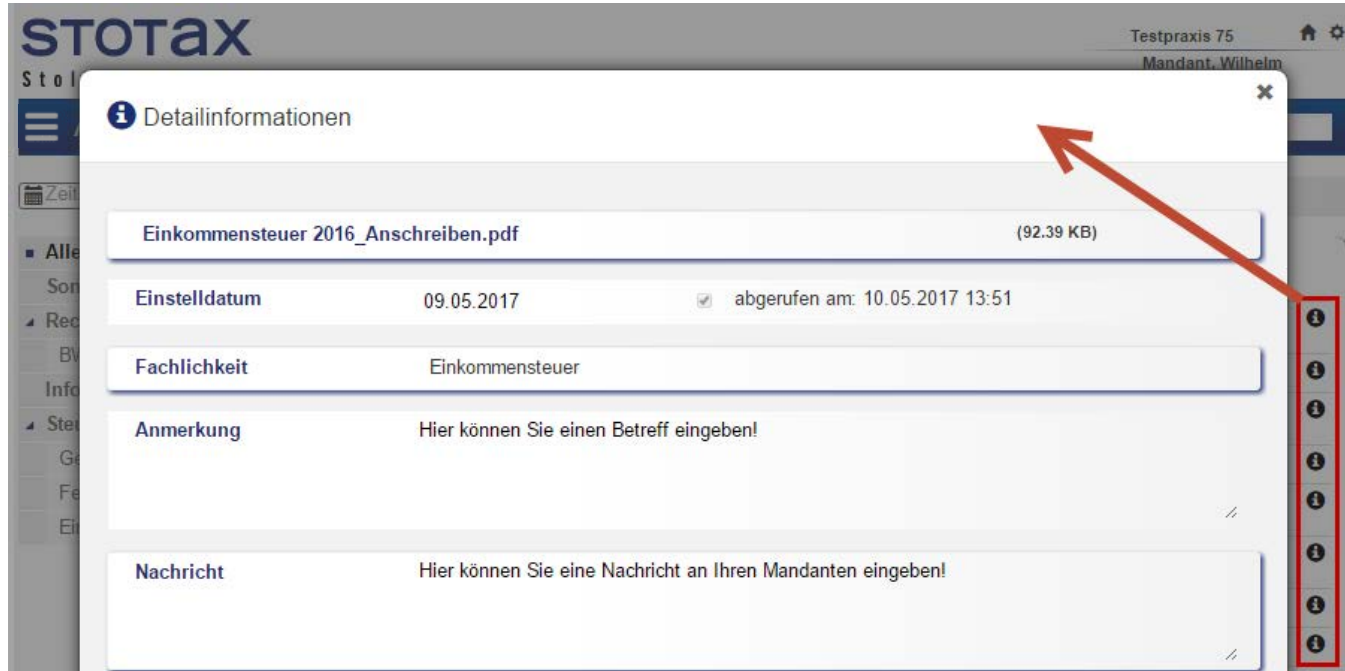
- Sonstige (1)
- Rechnungswesen (2)
 - BWA
 - Infoschreiben

Alle Auswertungen

Datum	Dateiname	Fachlichkeit	Zeitraum	
<input type="checkbox"/> 09.05.2017	Einkommensteuer 2016_Mandant.pdf <small>Hier können Sie eine Nachricht an Ihren Mandant...</small>	Einkommensteuer	2016	i
<input checked="" type="checkbox"/> 09.05.2017	Einkommensteuer 2016_Anschreiben.pdf <small>Hier können Sie eine Nachricht an Ihren Mandant...</small>	Einkommensteuer	2016	i

Die Dokumente werden in einer ZIP-Datei bereitgestellt.

Stotax Select: Auswertungen und Detailinformation



Durch einen Klick auf dieses Symbol öffnet sich die zur jeweiligen Auswertung mitübermittelte Zusatzinformation.

Sie finden hier auch die zugehörigen Nachrichten Ihres Beraters.

Stotax Select: Auswertungen streichen

STOTax
Stollfuß Medien

Testpraxis 75
Mandant, Wilhelm

Auswertungen **Bearbeiten**

Zeitraum:

Alle Auswertungen (8)

- Sonstige (1)
- Rechnungswesen (2)
 - BWA
- Infoschreiben
- Steuern (5)
 - Gewerbesteuer
 - Feststellungen
 - Einkommensteuer (5)

Alle Auswertungen

	Datum	Dateiname	Fachlichkeit	Zeitraum	
<input type="checkbox"/>	09.05.2017	Einkommensteuer 2016_Mandant.pdf <small>Hier können Sie eine Nachricht an Ihren Mandant...</small>	Einkommensteuer	2016	
<input type="checkbox"/>	09.05.2017	Einkommensteuer 2016_Anschreiben.pdf	Einkommensteuer	2016	
<input type="checkbox"/>	09.05.2017	Einkommensteuer 2016_Belege.pdf <small>Hier können Sie eine Nachricht an Ihren Mandant...</small>	Einkommensteuer	2016	
<input checked="" type="checkbox"/>	25.10.2016	Einkommensteuer 2015_Mandant.pdf	Einkommensteuer	2015	
<input type="checkbox"/>	25.10.2016	Einkommensteuer 2015_Anschreiben.pdf <small>Hier können Sie eine Nachricht an Ihren Mandant...</small>	Einkommensteuer	2015	
<input type="checkbox"/>	25.10.2016	Einkommensteuer 2015_Belege.pdf <small>Hier können Sie eine Nachricht an Ihren Mandant...</small>	Einkommensteuer	2015	
<input type="checkbox"/>	22.08.2016	EST_2015.pdf	Einkommensteuer	2015	

Sie können übersandte Auswertungen nicht nur durch Doppelklick öffnen und ansehen, sondern auch herunterladen und auf Ihrem Computer abspeichern.

Das Speichervolumen können Sie intelligent verwalten und nicht mehr benötigte Auswertungen manuell löschen („**streichen**“).

Wählen Sie dafür eine oder mehrere Auswertungen aus und klicken Sie in der Menüleiste auf **Bearbeiten**, um zum Menüpunkt **Beleg streichen** zu gelangen.

Stotax Select: Auswertungen streichen

The screenshot shows the STOTax Select web interface. A confirmation dialog box is displayed in the foreground, asking: "Möchten Sie wirklich die markierte Datei streichen und damit ihren Inhalt löschen? Der Löschvorgang kann nicht rückgängig gemacht werden." (Do you really want to delete the marked file and thus its content? The deletion process cannot be reversed). The dialog has two buttons: "Abbrechen" (Cancel) and "Beleg streichen" (Delete document). The "Beleg streichen" button is highlighted with a red rectangle. In the background, a table lists tax documents for a client named "Mandant: Wilhelm".

Datum	Bezeichnung	Art	Jahr	Info
09.05.2017	Einkommensteuer 2016_Mandant.pdf	Einkommensteuer	2016	!
09.05.2017	Einkommensteuer 2016_Anschreiben.pdf	Einkommensteuer	2016	!
09.05.2017	Einkommensteuer 2016_Belege.pdf	Einkommensteuer	2016	!
25.10.2016	Einkommensteuer 2015_Mandant.pdf	Einkommensteuer	2015	!
25.10.2016	Einkommensteuer 2015_Anschreiben.pdf	Einkommensteuer	2015	!
25.10.2016	Einkommensteuer 2015_Belege.pdf	Einkommensteuer	2015	!
22.08.2016	EST_2015.pdf	Einkommensteuer	2015	!

Es erfolgt anschließend eine Sicherheitsabfrage, die mit **Beleg streichen** bestätigt werden muss.

Stotax Select: Auswertungen streichen

The screenshot shows the STOTax web interface. At the top, the logo 'STOTax Stollfuß Medien' is on the left, and 'Testpraxis 75 Mandant, Wilhelm' is on the right. Below the logo is a navigation bar with 'Auswertungen', 'Bearbeiten', and 'Ansicht'. The 'Ansicht' button is highlighted with a red box, and a sub-menu item 'Zeige gestrichene Auswertungen' is visible. Below the navigation bar is a search bar with the placeholder 'Ihr Suchbegriff'. On the left side, there is a sidebar with a tree view showing categories like 'Sonstige (1)', 'Rechnungswesen (2)', and 'Steuern (5)'. The main area displays a table titled 'Alle Auswertungen' with columns for 'Datum', 'Dateiname', 'Fachlichkeit', and 'Zeitraum'. The table lists several tax assessments, including 'Einkommensteuer 2016_Mandant.pdf', 'Einkommensteuer 2016_Anschreiben.pdf', 'Einkommensteuer 2016_Belege.pdf', 'Einkommensteuer 2015_Mandant.pdf', 'Einkommensteuer 2015_Anschreiben.pdf', 'Einkommensteuer 2015_Belege.pdf', and 'EST_2015.pdf'. Each row has a small square icon to its left and an information icon to its right.

Wurde der Beleg gestrichen, wird er zwar nicht mehr in der Gesamtansicht ausgewiesen, aber das Symbol



zeigt an, dass gestrichene Belege vorhanden sind.

Um sich diese anzeigen zu lassen, klicken Sie auf **Ansicht** und **Zeige gestrichene Belege**.

(Zur Deaktivierung der Ansicht klicken Sie ebenfalls auf **Ansicht** und **Zeige gestrichene Belege**.)

Stotax Select: Auswertungen streichen

STOTax
Stollfuß Medien

Testpraxis 75
Mandant, Wilhelm

Auswertungen Bearbeiten Ansicht

Zeitraum: Alle Ungelesen

Alle Auswertungen (8)

- Sonstige (1)
- Rechnungswesen (2)
 - BWA
- Infoschreiben
- Steuern (5)
 - Gewerbesteuer
 - Feststellungen
 - Einkommensteuer (5)

Alle Auswertungen

	▼ Datum	▼ Dateiname	▼ Fachlichkeit	▼ Zeitraum	
<input type="checkbox"/>	09.05.2017	Einkommensteuer 2016_Mandant.pdf <small>Hier können Sie eine Nachricht an Ihren Mandant...</small>	Einkommensteuer	2016	i
<input type="checkbox"/>	09.05.2017	Einkommensteuer 2016_Anschreiben.pdf	Einkommensteuer	2016	i
<input type="checkbox"/>	09.05.2017	Einkommensteuer 2016_Belege.pdf <small>Hier können Sie eine Nachricht an Ihren Mandant...</small>	Einkommensteuer	2016	i
<input type="checkbox"/>	25.10.2016	Einkommensteuer 2015_Mandant.pdf	Einkommensteuer	2015	i
<input type="checkbox"/>	25.10.2016	Einkommensteuer 2015_Anschreiben.pdf <small>Hier können Sie eine Nachricht an Ihren Mandant...</small>	Einkommensteuer	2015	i
<input type="checkbox"/>	25.10.2016	Einkommensteuer 2015_Belege.txt <small>Hier können Sie eine Nachricht an Ihren Mandant...</small>	Einkommensteuer	2015	i
<input type="checkbox"/>	22.08.2016	EST_2015.pdf	Einkommensteuer	2015	i

Die ursprüngliche Nachricht wird nun als gestrichen angezeigt.

Beim Aufruf der Auswertung selbst, z.B. durch Doppelklick auf die Zeile, erfolgt ein Hinweis, dass es sich um einen gelöschten Beleg handelt. Zusätzlich werden Angaben angegeben wann und von welcher Benutzerkennung die Auswertung gelöscht wurde.



Stotax Select – Ihr Mandant online


2

- Wie stellt Ihnen Ihr Mandant Belege zur Verfügung?

Stotax Select: Belege senden



Stotax Select
Cloudsoftware für die digitale Zusammenarbeit zwischen Mandant und Berater



„Grundlegende Prozesse ändern sich nicht. Sie werden nur digital.“

Das Thema Digitalisierung hat die gewerbliche Wirtschaft auf breiter Front erreicht und ist bei vielen Unternehmen bereits Bestandteil der strategischen Ausrichtung. Der Digitalisierungsgrad steigt jedes Jahr weiter an und auch auf der Ebene Mandant zu steuerlichem Berater werden Prozessabläufe von beleghaften auf beleglose Verfahren umgestellt.

„Der Mandantennutzen entscheidet!“

Ihr Berater kennt die Abläufe in Ihrem Unternehmen genau und kann gemeinsam mit Ihnen die Bereiche identifizieren, die passgenau für Sie in Betracht kommen. Bei seinen Überlegungen wird er Sie Schritt für Schritt qualifiziert unter diesem Motto beraten und damit die Digitalisierung voranbringen. Welche Cloudlösungen insgesamt auf der Digitalplattform Stotax Select zur Verfügung stehen, erfahren Sie [hier](#).


Anmelden



Belege, Auswertungen, Nachrichten online

Stichtag 25.05.2018: Die neue EU-Datenschutzgrundverordnung (DSGVO) gilt für alle. Stellen Sie jetzt Ihre bisherigen Kommunikationswege auf eine digitale und sichere Cloudlösung um. Belege für die Buchhaltung und relevante Unterlagen werden gescannt – Originale verbleiben in Ihrem Unternehmen. Sie sparen Kosten für den beleghaften Versand. Alle Belege werden digital archiviert und durch eine zeitnahe Verarbeitung erhalten Sie alle Kennzahlen und Auswertungen über die Cloud. Optimale Suchmöglichkeiten gewährleisten standortunabhängig einen sofortigen Zugriff.


Ihr „Plus“: optional mit einer Benutzerverwaltung für ein individuelles Rechtekonzept.



Angebot & Rechnung online


Sie sparen wertvolle Zeit: Angebote über Lieferungen und Leistungen können Sie ortsunabhängig im individuellen Firmenlayout und damit „mobil vor Ort beim Kunden“ digital erstellen und versenden. Auf Basis der unterbreiteten Angebote ist die Erstellung und der Versand einer digitalen Rechnung einfach und schnell möglich. Sie sparen darüber hinaus Kosten für Druck und den beleghaften Versand.

Die Cloudlösung **Angebot & Rechnung online** ist Bestandteil des Moduls **Grundbücher online Plus**.




Grundbücher online- Kassenbuch und Rechnungsbücher

Vermeiden Sie von vornherein Beanstandungen der Finanzbehörden durch korrekte, digitale Kassen- und Rechnungsbuchführung. Jeder Bewegung kann ein digitaler Beleg beigelegt werden. GoBD-testiert. „Einloggen – Sachverhalt auswählen – z.B. Foto vom Beleg erstellen – an den Sachverhalt anhängen – fertig.“ So sparen Sie Zeit und Kosten für einen beleghaften Versand.



Lohnbüro online

Lohnunterlagen erhalten Sie digital zur Weitergabe. Für alle Arbeitnehmer können Sie dabei einen individuellen Cloud-Bereich mit Archiv freischalten. Sie sparen Zeit und Geld für den Ausdruck und die Kuvertierung aller Lohnunterlagen. Änderungen von Bewegungsdaten sowie ein digitales Stammblatt mit Plausibilitätsprüfung stellen die Vollständigkeit sicher und Kosten für den beleghaften Versand der Unterlagen entfallen.



Datenschutz

Der Schutz Ihrer Datenbestände ist uns wichtig.

Alle Daten werden in zertifizierten Rechenzentren in Deutschland gespeichert. Sie unterliegen deutschen Datenschutzgesetzen und sind durch höchste Sicherheitsstandards geschützt.

Jegliche Kommunikation zwischen Endgerät und dem Stotax-Select-Rechenzentrum wird mittels SSL verschlüsselt und über das sichere HTTPS-Protokoll übertragen. Hier orientiert sich Stollfuß Medien an den gängigen Standards in Bezug auf Technologie (SSL mit AES) und Verschlüsselungsstärke in Abhängigkeit von Ihrem System (2048 Bit für den asymmetrischen und 128 Bit oder 256 Bit für den symmetrischen Schlüssel).

Um Belege an den Steuerberater zu senden, rufen Sie bitte die Internetseite www.stotax-select.de auf und klicken auf die Schaltfläche **Anmelden**.

Im nächsten Schritt öffnet sich das Login-Fenster.

Stotax Select: Belege senden

STOTax
Stollfuß Medien



Melden Sie sich hier mit Ihrer Benutzerkennung und Ihrem Passwort an.

Anmelden



[Passwort vergessen?](#)

Im Login-Fenster wird

- die **Benutzerkennung**, also die in den Mandantenstammdaten eingetragene E-Mail-Adresse,
- sowie das vom Mandanten vergebene **Passwort** eingeben.

Durch Klick auf die Schaltfläche **Anmelden** öffnet sich Stotax Select.

Stotax Select: Belege senden

STOTax
Stollfuß Medien

STANDARDPRAXIS
Test, Betrieb

Startseite

Ausgabe

Nachrichten online

- Keine neuen Nachrichten seit dem letzten Aufruf
- Ihre Auswertungen
- Neuen Beleg/neue Nachricht für den Berater einstellen**
- Zuletzt übermittelte **Belege** ansehen

Grundbücher online

- Kassenbuch **kasse test**
Stand 950,00 €, letzte Erfassung vom 19.03.2020
- Kassenbuch **Kasse**
Stand 6.150,00 €, letzte Erfassung vom 12.02.2020
- Rechnungsausgangsbuch **Aufträge 2020**
zuletzt 12.02.2020 6 fällig (3.629,50 €) 6 unbezahlt (3.629,50 €)
- 6 Grundbücher insgesamt

Angebot/Rechnung

- Meier: **Auftrag** vom **05.02.2020**
Netto 500,00 €, Angebot, Rechnung
- Meier: **Auftrag** vom **05.02.2020**
Netto 500,00 €, Rechnung
- Auftragsbuch **Aufträge 2020**
2 offen 2 abgeschlossen 6 mahnfähig (3.629,50 €)

Lohnbüro online

- Vorerfassung von **Arbeitnehmer-Stammdaten**
Bislang keine Arbeitnehmer-Vorerfassungen
- Vorerfassung der **monatlichen Entgelte**
Bislang keine Entgeltvorerfassungen
- Auswertungen aus dem Lohnbüro**
Bislang kein Upload von Auswertungen

Neuerungen

Am 19.03.2020 haben wir Stotax Select für Sie erweitert. Wir wünschen Ihnen viel Freude mit den **aktuellen Programm-Erweiterungen**.

Angebot/Rechnung

Einführungsvideo

Scan2Select

- Im Anmeldepasswort können nun auch Sonderzeichen enthalten sein.
- Wurden mehrere Mandanten auf eine Benutzerkennung freigeschaltet, so erhält man nach dem Programmstart eine Mandantenauswahl.
- Auch mit einem Passwort geschützte PDF-Dateien können in Scan2Select eingelesen werden.

Rechnungsbücher online

- Aufzeichnungspflichten erfüllt
- Elektronischer Beleg am Geschäftsvorfall
- GoBD zertifiziert
- Abruf in der Stotax Fibu

Aktuelle Meldungen zum Steuerrecht

Klicken Sie auf **Neuen Beleg/ neue Nachricht für den Berater einstellen**.

Stotax Select: Belege senden

The screenshot shows the STOTax web application interface. The top navigation bar includes 'Auswertungen', 'Ansicht', and 'Ausgabe'. The main menu is divided into five sections: 'Startseite', 'Nachrichten online', 'Grundbücher online', 'Angebot/Rechnung', and 'Lohnbüro online'. The 'Nachrichten online' section is highlighted with a red box, showing 'Auswertungen', 'Belege', and 'Neuer Beleg/Neue Nachricht'.

Alternativ, falls Sie bereits eingeloggt sein sollten, können Sie das Menü wechseln, indem Sie auf den derzeit benutzten Menüpunkt klicken (hier: Auswertungen).

Daraufhin öffnet sich ein Untermenü, in dem Sie in den Bereich **Belege** wechseln oder die Auswahl **Neuer Beleg/ Neue Nachricht** treffen können.

Stotax Select: Neuen Beleg einstellen

STOTax
Stollfuß Medien

STANDARDPRAXIS Test, Betrieb

Belege **Neu** **Ansicht** **Ausgabe**

Neue Belege übermitteln/Neue Nachricht erstellen

Alle Belege Zeitraum:

	Datum	Inhalt	Fachlichkeit	Zeitraum	
<input type="checkbox"/>	19.03.2020	Nachrichtentext von test.txt	Einkommensteuer	2019	
<input type="checkbox"/>	19.03.2020	Select1.png	Rewe-Buchungsbelege	Jan 2020	
<input type="checkbox"/>	19.03.2020	Select2.png	Rewe-Buchungsbelege	Jan 2020	
<input type="checkbox"/>	19.03.2020	Select3.png	Rewe-Buchungsbelege	Jan 2020	
<input type="checkbox"/>	19.03.2020	Select4.png	Rewe-Buchungsbelege	Jan 2020	
<input type="checkbox"/>	19.03.2020	Select5.png	Rewe-Buchungsbelege	Jan 2020	
<input type="checkbox"/>	19.02.2020	_A-) - dmnuwhü isuh... August-19-02-2020.pdf	Rewe-Buchungsbelege	Jan 2020	
<input type="checkbox"/>	19.02.2020	QQ 4 5 WWWWWW&xI- M...ken Gmb-19-02-2020.pdf	Rewe-Buchungsbelege	Jan 2020	
<input type="checkbox"/>	19.02.2020	Qf ä täää WIIIIIIII...ter zu -19-02-2020.pdf	Rewe-Buchungsbelege	Jan 2020	
<input type="checkbox"/>	19.02.2020	x 4 WWWWWW&xI- Must...en GmbH-19-02-2020.pdf	Rewe-Buchungsbelege	Jan 2020	
<input type="checkbox"/>	Alle auswählen				

Erste « 1 2 3 4 5 » Letzte 10 ▼

Sind Sie zuvor in **Belege** gewechselt, stellen Sie einen neuen Beleg ein, indem Sie auf die Schaltfläche **Neu** klicken.

Klicken Sie anschließend auf die Schaltfläche **Neue Belege übermitteln/ Neue Nachricht erstellen**.

Stotax Select: Neuen Beleg einstellen

ⓘ Neue Belege übermitteln



Fügen Sie hier Ihre Belege ein (durch einen Mausklick auf diese Fläche oder per Drag&Drop)

Einstellungen für Ihre Belege

Fachlichkeit zuweisen

Ihre Anmerkungen...

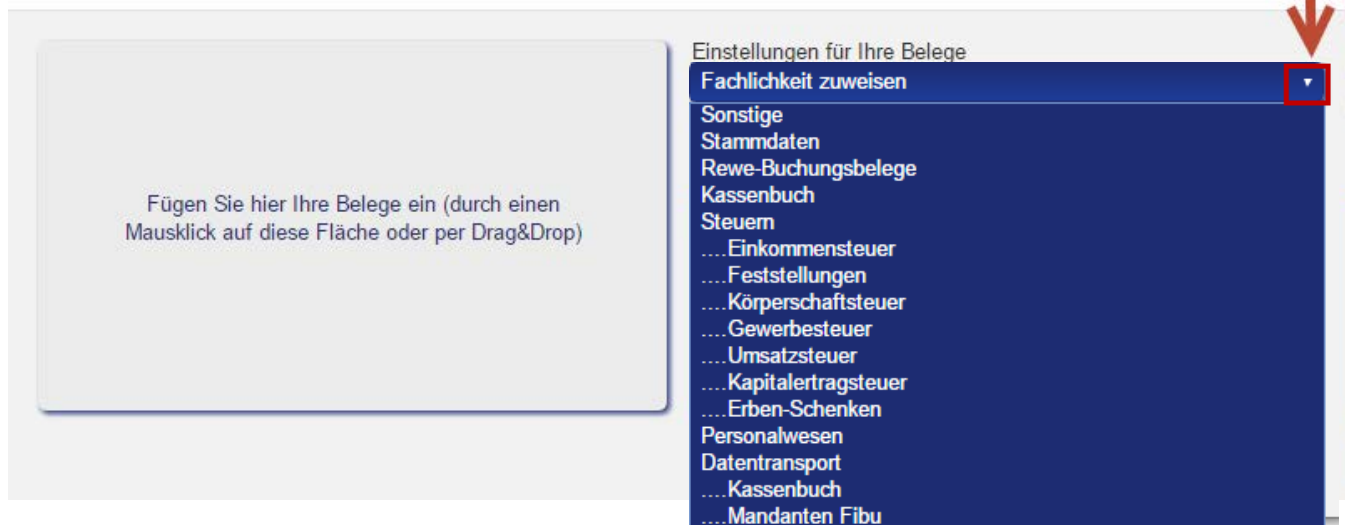
Abbrechen

Belege hochladen

Der Dialog **Neue Belege übermitteln** hilft Ihnen, die Nachricht zu verfassen und Belege hinzuzufügen.

Stotax Select: Fachlichkeit zuweisen

⬆️ Neue Belege übermitteln



Nutzen Sie die Funktion **Fachlichkeit zuweisen**, um bereits beim Erstellen Ihrer Nachricht Transparenz zu schaffen.

Stotax Select: Zeitraum zuweisen

Einstellungen für Ihre Belege

Rewe-Buchungsbelege

Monat/Quartal

- Januar
- Februar
- März
- April
- Mai**
- Juni
- Juli
- August
- September
- Oktober
- November
- Dezember
- 1. Quartal
- 2. Quartal
- 3. Quartal
- 4. Quartal

Jahr

Abbrechen Belege hochladen

Einstellungen für Ihre Belege

Rewe-Buchungsbelege

Mai

Jahr

- 2017
- 2016
- 2015
- 2014
- 2013

Ihre Anmerkungen...

Abbrechen Belege hochladen

Ordnen Sie dem Beleg zusätzlich einen Zeitraum zu, indem Sie das Jahr und den Monat auswählen.

So finden Sie später z.B. Belege für die Finanzbuchhaltung schnell wieder.

Stotax Select: Belege und Nachricht beifügen



Fügen Sie hier Ihre Belege ein (durch einen Mausklick auf diese Fläche oder per Drag&Drop)

Durch einen Mausklick auf die Fläche öffnet sich ein Untermenü, über das Sie komfortabel eine oder mehrere Dateien auswählen können.

Als Alternative können die gewünschten Belege einfach in die Fläche gezogen werden.

Stotax Select: Belege und Nachricht beifügen

Einstellungen für Ihre Belege

Rewe-Buchungsbelege ▼

Mai ▼ 2017 ▼

Möchten Sie an Ihren Steuerberater eine Nachricht verfassen,
verwenden Sie bitte dieses Feld...

Abbrechen Belege hochladen

Weiterhin können Sie zu den übersandten Belegen eine Nachricht verfassen.

Wenn das Feld für Ihre Nachricht zu klein ist, klicken Sie mit der linken Maustaste auf die schraffierte Fläche rechts unten und ziehen Sie so das Feld größer.

Stotax Select: Belege hochladen

↑ Neue Belege übermitteln

✖ Beleg 1_Tankquittung.pdf	96,27 kB
✖ Beleg 2_Bürobedarf.pdf	95,68 kB
✖ Beleg 3_Sonstige Kosten.pdf	97,93 kB
✖ Beleg 4_Bürobedarf.pdf	94,42 kB

Einstellungen für Ihre Belege

Rewe-Buchungsbelege

Mai 2017

Möchten Sie an Ihren Steuerberater eine Nachricht verfassen, verwenden Sie bitte dieses Feld...

Abbrechen Belege hochladen

Wenn Sie alle Felder ausgefüllt haben, brauchen Sie nur noch auf die Schaltfläche **Belege hochladen** klicken.

Stotax Select: Belege hochladen

↑ Neue Belege übermitteln

Fügen Sie hier Ihre Belege ein (durch einen Mausklick auf diese Fläche oder per Drag&Drop)

Einstellungen für Ihre Belege

Fachlichkeit zuweisen

Ihre Anmerkungen...

Ihre Belege

- Beleg 1_Tankquittung.pdf
- Beleg 2_Bürobedarf.pdf
- Beleg 3_Sonstige Kosten.pdf
- Beleg 4_Bürobedarf.pdf

wurden erfolgreich hochgeladen.
Sie können nun weitere Belege hochladen oder den Dialog schließen.

Abbrechen

Belege hochladen

Nachdem die Belege erfolgreich hochgeladen wurden, erhalten Sie darüber eine Bestätigung.

Stotax Select: Übersicht gesendete Belege

Zeitraum:

- Alle Belege
- Rewe-Buchungsbelege
- Steuern
 - Einkommensteuer

Alle Belege

	Datum	Dateiname	Fachlichkeit	Zeitraum	
<input type="checkbox"/>	26.10.2016	Beleg 1_Tankquittung.pdf	Rewe-Buchungsbelege	Mai 2016	i
<input type="checkbox"/>	26.10.2016	Beleg 2_Bürobedarf.pdf	Rewe-Buchungsbelege	Mai 2016	i
<input type="checkbox"/>	26.10.2016	Beleg 3_Sonstige Kosten.pdf	Rewe-Buchungsbelege	Mai 2016	i
<input type="checkbox"/>	02.06.2016	Beleg 1_Tankquittung.pdf	Rewe-Buchungsbelege	Mai 2016	i
<input type="checkbox"/>	02.06.2016	Beleg 2_Bürobedarf.pdf	Rewe-Buchungsbelege	Mai 2016	i
<input type="checkbox"/>	02.06.2016	Beleg 3_Sonstige Kosten.pdf	Rewe-Buchungsbelege	Mai 2016	i
<input type="checkbox"/>	31.05.2016	Anschreiben an Steuerberater.pdf	Einkommensteuer	2015	i
<input type="checkbox"/>	Alle auswählen				

Die versendeten Belege werden in der Hauptübersicht **Belege** angezeigt.

Stotax Select: Belege öffnen und bearbeiten

STOTax
Stollfuß Medien

Testpraxis 75
Mandant, Wilhelm

Belege **Neu** **Bearbeiten**

Zeitraum:

■ Alle Belege
Rewe-Buchungsbelege
Steuern
Einkommensteuer

Alle Belege

	▼ Datum	▼ Dateiname	▼ Fachlichkeit	▼ Zeitraum	
<input checked="" type="checkbox"/>	26.10.2016	Beleg 1_Tankquittung.pdf	Rewe-Buchungsbelege	Mai 2016	i
<input type="checkbox"/>	26.10.2016	Beleg 2_Bürobedarf.pdf	Rewe-Buchungsbelege	Mai 2016	i
<input checked="" type="checkbox"/>	26.10.2016	Beleg 3_Sonstige Kosten.pdf	Rewe-Buchungsbelege	Mai 2016	i
<input type="checkbox"/>	02.06.2016	Beleg 1_Tankquittung.pdf	Rewe-Buchungsbelege	Mai 2016	i
<input type="checkbox"/>	02.06.2016	Beleg 2_Bürobedarf.pdf	Rewe-Buchungsbelege	Mai 2016	i
<input type="checkbox"/>	02.06.2016	Beleg 3_Sonstige Kosten.pdf	Rewe-Buchungsbelege	Mai 2016	i
<input type="checkbox"/>	31.05.2016	Anschreiben an Steuerberater.pdf	Einkommensteuer	2015	i
<input type="checkbox"/>	Alle auswählen				

Um einen Beleg anzusehen, können Sie ihn

- per **Doppelklick** öffnen oder
- **herunterladen**.

STOTax
Stollfuß Medien

Belege **Neu** **Bearbeiten**

Zeitraum:

Herunterladen
Beleg streichen

Über die Menüoption „Bearbeiten“ lassen sich die Belege in einer ZIP-Datei herunterladen.

Stotax Select: Belege filtern

Zeitraum:

- Alle Belege
- Rewe-Buchungsbelege
- Steuern
- Einkommensteuer

Alle Belege

▼ Datum	▼ Dateiname	▼ Fachlichkeit	▼ Zeitraum	
<input type="checkbox"/> 26.10.2016	Beleg 1_Tankquittung.pdf	Rewe-Buchungsbelege	Mai 2016	
<input type="checkbox"/> 26.10.2016	Beleg 2_Bürobedarf.pdf	Rewe-Buchungsbelege	Mai 2016	
<input type="checkbox"/> 26.10.2016	Beleg 3_Sonstige Kosten.pdf	Rewe-Buchungsbelege	Mai 2016	
<input type="checkbox"/> 02.06.2016	Beleg 1_Tankquittung.pdf	Rewe-Buchungsbelege	Mai 2016	
<input type="checkbox"/> 02.06.2016	Beleg 2_Bürobedarf.pdf	Rewe-Buchungsbelege	Mai 2016	
<input type="checkbox"/> 02.06.2016	Beleg 3_Sonstige Kosten.pdf	Rewe-Buchungsbelege	Mai 2016	
<input type="checkbox"/> 31.05.2016	Anschreiben an Steuerberater.pdf	Einkommensteuer	2015	
<input type="checkbox"/>	Alle auswählen			

- Alle Belege
- Rewe-Buchungsbelege
- Steuern
- Einkommensteuer

Filtern nach der Fachlichkeit

Es bestehen mehrere Alternativen, um Belege zu filtern:

Wählen Sie „alle Belege“ oder die gewünschte Fachlichkeit aus.

Manche Fachlichkeiten haben Unteroptionen, die Sie durch den Klick auf den Pfeil vor der Fachlichkeit aufklappen können.

Stotax Select: Belege nach Zeitraum filtern

Belege

Neu

Ihr Suchbegriff

Zeitraum:

2016

Quartal 1	Januar	Februar	März
Quartal 2	April	Mai	Juni
Quartal 3	Juli	August	September
Quartal 4	Oktober	November	Dezember
Ganzes Jahr			

	Dateiname	Fachlichkeit	Zeitraum	
6	Beleg 1_Tankquittung.pdf	Rewe-Buchungsbelege	Mai 2016	i
6	Beleg 2_Bürobedarf.pdf	Rewe-Buchungsbelege	Mai 2016	i
6	Beleg 3_Sonstige Kosten.pdf	Rewe-Buchungsbelege	Mai 2016	i
<input type="checkbox"/>	02.06.2016 Beleg 1_Tankquittung.pdf	Rewe-Buchungsbelege	Mai 2016	i
<input type="checkbox"/>	02.06.2016 Beleg 2_Bürobedarf.pdf	Rewe-Buchungsbelege	Mai 2016	i
<input type="checkbox"/>	02.06.2016 Beleg 3_Sonstige Kosten.pdf	Rewe-Buchungsbelege	Mai 2016	i
<input type="checkbox"/>	31.05.2016 Anschreiben an Steuerberater.pdf	Einkommensteuer	2015	i
<input type="checkbox"/>	Alle auswählen			

Klicken Sie in das Feld „Zeitraum“ und verwenden die Kalenderansicht, um das gewünschte Datum einzustellen.

Stotax Select: Belege nach Suchbegriff filtern

Belege Neu

Zeitraum:

- Alle Belege
- Rewe-Buchungsbelege
- Steuern
- Einkommensteuer

Alle Belege

	Datum	Dateiname	Fachlichkeit	Zeitraum	
<input type="checkbox"/>	26.10.2016	Beleg 1_Tankquittung.pdf	Rewe-Buchungsbelege	Mai 2016	i
<input type="checkbox"/>	26.10.2016	Beleg 2_Bürobedarf.pdf	Rewe-Buchungsbelege	Mai 2016	i
<input type="checkbox"/>	26.10.2016	Beleg 3_Sonstige Kosten.pdf	Rewe-Buchungsbelege	Mai 2016	i
<input type="checkbox"/>	02.06.2016	Beleg 1_Tankquittung.pdf	Rewe-Buchungsbelege	Mai 2016	i
<input type="checkbox"/>	02.06.2016	Beleg 2_Bürobedarf.pdf	Rewe-Buchungsbelege	Mai 2016	i
<input type="checkbox"/>	02.06.2016	Beleg 3_Sonstige Kosten.pdf	Rewe-Buchungsbelege	Mai 2016	i
<input type="checkbox"/>	31.05.2016	Anschreiben an Steuerberater.pdf	Einkommensteuer	2015	i
<input type="checkbox"/>	Alle auswählen				

- Alle Belege
- Rewe-Buchungsbelege
- Steuern
- Einkommensteuer

Alle Belege (Suchbegriff: Tank)

	Datum	Dateiname	Fachlichkeit	Zeitraum	
<input type="checkbox"/>	26.10.2016	Beleg 1_Tankquittung.pdf	Rewe-Buchungsbelege	Mai 2016	i
<input type="checkbox"/>	02.06.2016	Beleg 1_Tankquittung.pdf	Rewe-Buchungsbelege	Mai 2016	i
<input type="checkbox"/>	Alle auswählen				

Geben Sie in das Suchfeld den gesuchten Begriff ein

Testpraxis 75
Mandant, Wilhelm

und filtern Sie die Belege nach dem Suchbegriff.

Stotax Select: Belege und Detailinformation

The screenshot shows the STOTax Select interface. On the left, a sidebar contains the STOTax logo and navigation links: 'Belege', 'Zeitraum', 'Alle Belege', 'Rewe-Buchungsbelege', 'Steuern', and 'Einkommensteuer'. The main area displays a table of documents. A modal window titled 'Detailinformationen' is open, showing details for 'Beleg 1_Tankquittung.pdf' (96.27 KB). The modal includes fields for 'Einstelldatum' (26.10.2016), 'abgerufen am' (26.10.2016 12:02), 'Fachlichkeit' (Rewe-Buchungsbelege), 'Anmerkung', and 'Nachricht'. A red arrow points from the 'i' icon in the background table to the modal window.

Beleg	Zeitraum	Detail
Beleg 1_Tankquittung.pdf		(96.27 KB)
Einstelldatum	26.10.2016	<input checked="" type="checkbox"/> abgerufen am: 26.10.2016 12:02
Fachlichkeit	Rewe-Buchungsbelege	
Anmerkung		
Nachricht		

Zu den einzelnen Belegen können Sie Detailinformationen aufrufen.

Stotax Select: Belege streichen

STOTax
Stollfuß Medien

Testpraxis 75
Mandant, Wilhelm

Belege **Neu** **Bearbeiten**

Zeitraum:

- Alle Belege
 - Rewe-Buchungsbelege
 - Steuern
 - Einkommensteuer

Datum	Dateiname	Fachlichkeit	Zeitraum	
<input type="checkbox"/> 02.11.2016	Beleg 1_Tankquittung.pdf	Rewe-Buchungsbelege	Okt 2016	i
<input type="checkbox"/> 02.11.2016	Beleg 2_Bürobedarf.pdf	Rewe-Buchungsbelege	Okt 2016	i
<input type="checkbox"/> 02.11.2016	Beleg 3_Sonstige Kosten.pdf	Rewe-Buchungsbelege	Okt 2016	i
<input type="checkbox"/> 26.10.2016	Beleg 1_Tankquittung.pdf	Rewe-Buchungsbelege	Mai 2016	i
<input type="checkbox"/> 26.10.2016	Beleg 2_Bürobedarf.pdf	Rewe-Buchungsbelege	Mai 2016	i
<input type="checkbox"/> 26.10.2016	Beleg 3_Sonstige Kosten.pdf	Rewe-Buchungsbelege	Mai 2016	i
<input type="checkbox"/> 02.06.2016	Beleg 1_Tankquittung.pdf	Rewe-Buchungsbelege	Mai 2016	i
<input type="checkbox"/> 02.06.2016	Beleg 2_Bürobedarf.pdf	Rewe-Buchungsbelege	Mai 2016	i
<input type="checkbox"/> 02.06.2016	Beleg 3_Sonstige Kosten.pdf	Rewe-Buchungsbelege	Mai 2016	i
<input checked="" type="checkbox"/> 31.05.2016	Anschreiben an Steuerberater.pdf	Einkommensteuer	2015	i
<input type="checkbox"/> Alle auswählen				

Das Speichervolumen können Sie intelligent verwalten und nicht mehr benötigte Belege manuell löschen („**streichen**“).

Wählen Sie dafür eine oder mehrere Belege aus und klicken Sie in der Menüleiste auf **Bearbeiten**, um zum Menüpunkt **Beleg streichen** zu gelangen.

Belege **Neu** **Bearbeiten**

Zeitraum:

- Herunterladen
- Beleg streichen

Stotax Select: Belege streichen

STOTax

Testpraxis 75 Mandant: Wilhelm

Wollen Sie wirklich die markierte Datei streichen und dessen Inhalt somit löschen? Dies kann nicht rückgängig gemacht werden!

Abbrechen Beleg streichen

	Datum	Beleg	Rechtsnachweise	Monat	Info
<input type="checkbox"/>	02.11.2016	Beleg 1_Tankquittung.pdf	Rewe-Buchungsbelege	Okt 2016	i
<input type="checkbox"/>	02.11.2016	Beleg 2_Bürobedarf.pdf	Rewe-Buchungsbelege	Okt 2016	i
<input type="checkbox"/>	02.11.2016	Beleg 3_Sonstige Kosten.pdf	Rewe-Buchungsbelege	Okt 2016	i
<input type="checkbox"/>	26.10.2016	Beleg 1_Tankquittung.pdf	Rewe-Buchungsbelege	Mai 2016	i
<input type="checkbox"/>	26.10.2016	Beleg 2_Bürobedarf.pdf	Rewe-Buchungsbelege	Mai 2016	i
<input type="checkbox"/>	26.10.2016	Beleg 3_Sonstige Kosten.pdf	Rewe-Buchungsbelege	Mai 2016	i
<input type="checkbox"/>	02.06.2016	Beleg 1_Tankquittung.pdf	Rewe-Buchungsbelege	Mai 2016	i
<input type="checkbox"/>	02.06.2016	Beleg 2_Bürobedarf.pdf	Rewe-Buchungsbelege	Mai 2016	i
<input type="checkbox"/>	02.06.2016	Beleg 3_Sonstige Kosten.pdf	Rewe-Buchungsbelege	Mai 2016	i
<input checked="" type="checkbox"/>	31.05.2016	Anschreiben an Steuerberater.pdf	Einkommensteuer	2015	i
<input type="checkbox"/>	Alle auswählen				

Es erfolgt anschließend eine Sicherheitsabfrage, die mit **Beleg streichen** bestätigt werden muss.

Stotax Select: Belege streichen

STOTax
Stollfuß Medien

Testpraxis 75
Mandant, Wilhelm

Belege Neu Bearbeiten **Ansicht** Ihr Suchbegriff

Zeitraum:

Alle Belege

- Rewe-Buchungsbelege
- Steuern
 - Einkommensteuer

Alle Belege

Datum	Dateiname	Fachlichkeit	Zeitraum	
02.11.2016	Beleg 1_Tankquittung.pdf	Rewe-Buchungsbelege	Okt 2016	
02.11.2016	Beleg 2_Bürobedarf.pdf	Rewe-Buchungsbelege	Okt 2016	
02.11.2016	Beleg 3_Sonstige Kosten.pdf	Rewe-Buchungsbelege	Okt 2016	
26.10.2016	Beleg 1_Tankquittung.pdf	Rewe-Buchungsbelege	Mai 2016	
26.10.2016	Beleg 2_Bürobedarf.pdf	Rewe-Buchungsbelege	Mai 2016	
26.10.2016	Beleg 3_Sonstige Kosten.pdf	Rewe-Buchungsbelege	Mai 2016	
02.06.2016	Beleg 1_Tankquittung.pdf	Rewe-Buchungsbelege	Mai 2016	
02.06.2016	Beleg 2_Bürobedarf.pdf	Rewe-Buchungsbelege	Mai 2016	
02.06.2016	Beleg 3_Sonstige Kosten.pdf	Rewe-Buchungsbelege	Mai 2016	
<input type="checkbox"/> Alle auswählen				

Zeige gestrichene Belege

Wurde der Beleg gestrichen, wird er zwar nicht mehr in der Gesamtansicht ausgewiesen, aber das Symbol



zeigt an, dass gestrichene Belege vorhanden sind.

Um sich diese anzeigen zu lassen, klicken Sie auf **Ansicht** und **Zeige gestrichene Belege**.

(Zur Deaktivierung der Ansicht klicken Sie ebenfalls auf **Ansicht** und **Zeige gestrichene Belege**.)

Stotax Select: Belege streichen

Belege

Neu Bearbeiten Ansicht

Ihr Suchbegriff

Zeitraum:

Alle Belege

Rewe-Buchungsbelege

Steuern

Einkommensteuer

Alle Belege

Datum	Dateiname	Fachlichkeit	Zeitraum	
02.11.2016	Beleg 1_Tankquittung.pdf	Rewe-Buchungsbelege	Okt 2016	i
02.11.2016	Beleg 2_Bürobedarf.pdf	Rewe-Buchungsbelege	Okt 2016	i
02.11.2016	Beleg 3_Sonstige Kosten.pdf	Rewe-Buchungsbelege	Okt 2016	i
26.10.2016	Beleg 1_Tankquittung.pdf	Rewe-Buchungsbelege	Mai 2016	i
26.10.2016	Beleg 2_Bürobedarf.pdf	Rewe-Buchungsbelege	Mai 2016	i
26.10.2016	Beleg 3_Sonstige Kosten.pdf	Rewe-Buchungsbelege	Mai 2016	i
02.06.2016	Beleg 1_Tankquittung.pdf	Rewe-Buchungsbelege	Mai 2016	i
02.06.2016	Beleg 2_Bürobedarf.pdf	Rewe-Buchungsbelege	Mai 2016	i
02.06.2016	Beleg 3_Sonstige Kosten.pdf	Rewe-Buchungsbelege	Mai 2016	i
31.05.2016	Anschreiben an Steuerberater.txt	Einkommensteuer	2016	i

Alle auswählen

Die ursprüngliche Nachricht wird nun als gestrichen angezeigt.

`geloescht_am_02.11.2016_von_mandant@stotax.de.txt`

Beim Aufruf des Belegs selbst, z.B. durch Doppelklick auf die Zeile, erfolgt ein Hinweis, dass es sich um einen gelöschten Beleg handelt.